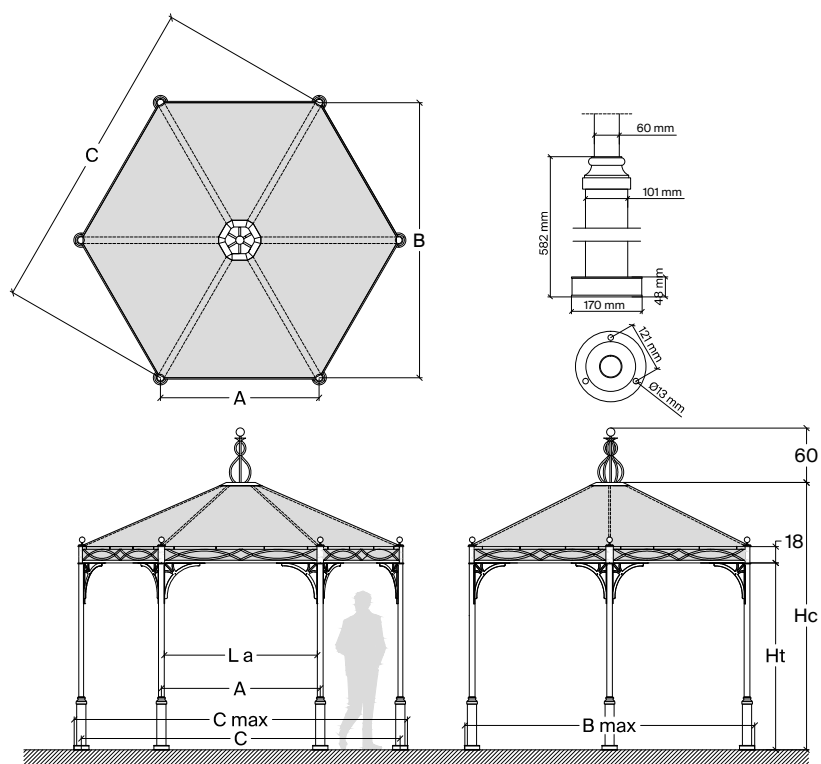


# Novecento hexagon



## Misure standard

Ø	Ø 300	Ø 350	Ø 400
A	148	173	198
B	265	308	352
C	302	352	402
La	142	167	192
Bmax	274	317	361
Cmax	314	364	414
Ht	206	206	206
Hc	290	295	307
COD.	ENA300	ENA350	ENA400

## Struttura principale


- Struttura autoportante in acciaio lavorato con trattamento di zincatura a caldo
- Verniciatura a polveri epossidiche a base di resina poliesteri, resistente ai raggi UV, disponibile in 9 colori standard
- Possibilità di realizzazione su misura fino a un diametro massimo di 400 cm
- Sezione pilastro  $\varnothing$  60 mm
- Sezione trave 180 x 30 x 2 mm
- Sezione spioventi 30 x 30 x 2 mm
- Decoro della trave frontale disponibile in tre varianti
- Telo di copertura fisso, impermeabile, in PVC Flexlight Classic 602 disponibile in colore bianco o champagne, completo di mantovana e fissato con fascette a vista
- Copribase decorativo per nascondere piatto e viti di fissaggio al suolo

## Accessori


- Profilo copri fascette
- Tende laterali con cerniera di chiusura disponibili in tessuto acrilico o in PVC e binari di scorrimento
- Predisposizione per il montaggio di un lampadario centrale

## Verniciatura

Trattamento di verniciatura epossidica a polvere di poliesteri



A  
anthracite



R  
tundra



T  
taupe



Y  
mars




W  
brown



O  
black



Q  
white  
9010




H  
oyster white  
1013




P  
satin

## Copertura

PVC - Flexlight Classic 602



6285-102  
white



6285-341  
champagne