

BILIA

Gio Ponti

Niente più che una sfera poggiata, in apparente impossibile equilibrio, su un cono che fa da base. Una delle tante magie compositive di Gio Ponti, progettata nel 1932. La contrapposizione di due forme geometriche elementari da origine a un oggetto originale e dalle proporzioni perfette. Una composizione semplice che si arricchisce grazie allo straordinario equilibrio delle proporzioni e all'eleganza discreta dei materiali non riflettenti. La luce è diffusa e l'emissione luminosa è valorizzata dall'essenzialità geometrica del disegno.



RAME SATINATO

SPECIFICHE TECNICHE

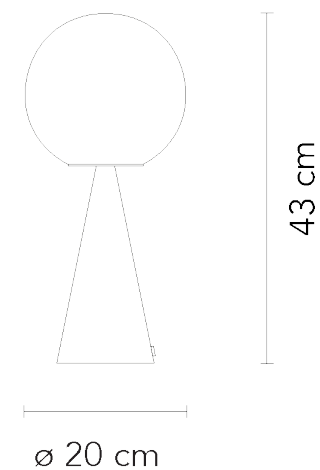
Certificazione	CE,CLASSE II,EAC
Materiale	Metallo,Metallo Galvanizzato
Emissione	Luce diffusa
Potenza totale	46W
Sorgente luminosa	E14
IP	20

SKU

F247405550RMNE

NOTE

Lampada da tavolo a luce diffusa dimmerabile a pulsante. Montatura in metallo nichelato spazzolato. Diffusore in Vetro soffiato bianco satinato. Cavo di alimentazione, dimmer e spina trasparenti. Spina europea due poli. Fonte luminosa non inclusa.



NICHEL

SPECIFICHE TECNICHE


Certificazione	CE,CLASSE II,EAC
Materiale	Metallo,Vetro
Accensione	Dimmer incluso
Emissione	Luce diffusa
Potenza totale	46W
Sorgente luminosa	E14
Tensione	220-240 V
IP	20

SKU

F247405150KBNE

NOTE

Lampada da tavolo a luce diffusa dimmerabile a pulsante. Montatura in metallo nichelato spazzolato. Diffusore in Vetro soffiato bianco satinato. Cavo di alimentazione, dimmer e spina trasparenti. Spina europea due poli. Fonte luminosa non inclusa.



OTTONE

SPECIFICHE TECNICHE


Certificazione	CE,CLASSE II,EAC
Materiale	Metallo,Vetro
Accensione	Dimmer incluso
Emissione	Luce diffusa
Potenza totale	46W
Sorgente luminosa	E14
Tensione	220-240 V
IP	20

SKU

F247405150TBNE

NOTE

Lampada da tavolo a luce diffusa dimmerabile a pulsante. Montatura in metallo nichelato spazzolato. Diffusore in Vetro soffiato bianco satinato. Cavo di alimentazione, dimmer e spina trasparenti. Spina europea due poli. Fonte luminosa non inclusa.



NERO LUCIDO

SPECIFICHE TECNICHE


Certificazione	CE,CLASSE II,EAC
Materiale	Metallo,Vetro
Accensione	Dimmer incluso
Emissione	Luce diffusa
Potenza totale	46W
Sorgente luminosa	E14
Tensione	220-240 V
IP	20

SKU

F247405550NENE

NOTE

Lampada da tavolo a luce diffusa dimmerabile a pulsante. Montatura in metallo nichelato spazzolato. Diffusore in Vetro soffiato bianco satinato. Cavo di alimentazione, dimmer e spina trasparenti. Spina europea due poli. Fonte luminosa non inclusa.



RAME LUCIDO

SPECIFICHE TECNICHE

Certificazione	CE,CLASSE II,EAC
Materiale	Metallo,Vetro
Accensione	Dimmer incluso
Emissione	Luce diffusa
Potenza totale	46W
Sorgente luminosa	E14
Tensione	220-240 V
IP	20

SKU

F247405550RSNE

NOTE

Lampada da tavolo a luce diffusa dimmerabile a pulsante. Montatura in metallo nichelato spazzolato. Diffusore in Vetro soffiato bianco satinato. Cavo di alimentazione, dimmer e spina trasparenti. Spina europea due poli. Fonte luminosa non inclusa. PHASE OUT

