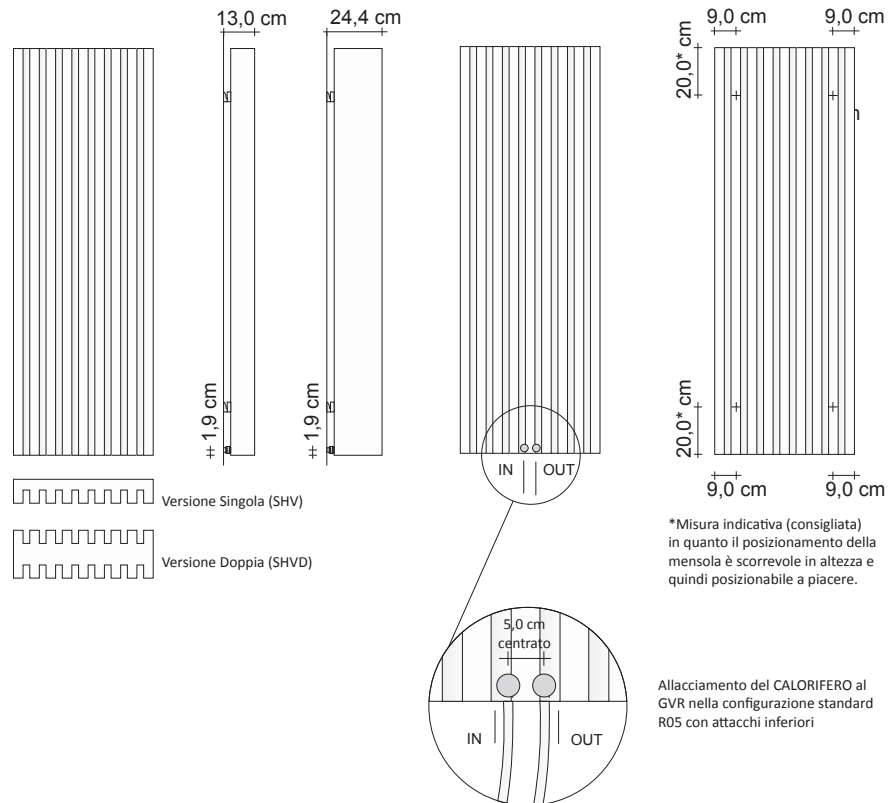


SOHO VERTICALE IDRAULICO

Calorifero di DESIGN a funzionamento idraulico in ALLUMINIO



*Misura indicativa (consigliata) in quanto il posizionamento della mensola è scorrevole in altezza e quindi posizionabile a piacere.

Allacciamento del CALORIFERO al GVR nella configurazione standard R05 con attacchi inferiori

ATTACCHI POSTERIORI

Consentono l'allacciamento all'impianto tramite GVR (Gruppo Valvole Remoto) fornito come accessorio. Questa tipologia di attacchi, da specificare al momento dell'ordine, vengono forniti SENZA supplemento di prezzo

Attacco di serie R05
in basso a 5 cm

Attacco RS1
Allacciamento a Sx

Attacco RD1
Allacciamento a Dx

ATTACCHI ESTERNI tipo tradizionali


Consentono l'allacciamento all'impianto mediante Valvola e Detentore TRADIZIONALE fornito come accessorio. Questa tipologia di attacchi, da specificare al momento dell'ordine, vengono forniti CON un supplemento di prezzo pari ad . Il centro della valvola rispetto al muro è a 5 cm nel SHV e 14,4 nel SHVD.

Attacco a richiesta C05
Allacciamento in basso a 5 cm centrato

Attacco B2M
Allacciamento in basso esterno su MISURA

Attacco a richiesta OS2
Allacciamento a Sx

Attacco a richiesta OD2
Allacciamento a Dx



in questo caso è necessario specificare "d" e "i" che devono rispettare le seguenti prescrizioni: i min.=5 cm d min.=2,5 cm

Valvole Termostatizzabili Standard e GVR

Per maggiori informazioni in merito alla scelta delle valvole vedi pag. 316

	Codice	Descrizione	Finiture	Prezzo (€)
	Z1TLNR#ANR12...	Coppia Valvola + Detentore da 1/2" Angolo Rame e/o Multistrato da 1/2"	Bianco Standard	
	Z1KITRAC#001	KIT Raccordi 6 pz: 2x Z1RAC#R12CRO / 2x Z1RAC#R14CRO / 2x Z1AC#M03CRO	Cromo Lucido	
	Z1KITRAC#002	KIT Raccordi 8 pz: 2x Z1RAC#R12CRO / 2x Z1RAC#R14CRO / 2x Z1RAC#M03CRO / 2x Z1RAC#M01CRO	Cromo Lucido	
	GVR#...	Gruppo valvola Termostatizzabile e detentore INCASSO a collegamento REMOTO	Cromata	
	GVRTG#...	Gruppo valvola Termostatica e detentore INCASSO a collegamento REMOTO*	Galvanica	
	GVRC#...	Gruppo valvola Termostatizzabile e detentore INCASSO a collegamento REMOTO	Colorata	
	GVRTC#...	Gruppo valvola Termostatica e detentore INCASSO a collegamento REMOTO*	Colorata	
Finiture Galvaniche: Vedere tabella finiture speciali Tubes Finiture Colorate: Vedere mazzetta colori Tubes categoria C0, C1, C2 e C3 * Il prezzo non comprende il costo della testina termostatica (vedi pag. 324)				

Codice del prodotto SHV#180005R05ST9010R12COP9010

SHV#180005 Codice articolo riportato nella tabella prezzi
 R05 Codice attacco vedi scheda tecnica
 ST Codice supporto Standard
 9010 Codice colore/finitura riportato nella TABELLA COLORI TUBES Ufficiale
 R12 Codice raccordo
 COP9010 Codice Copertura

MISURE DISPONIBILI SU ORDINAZIONE:

Tutte le misure in ALTEZZA ogni 1 mm a partire da 40 cm fino a 280 cm sono DISPONIBILI SU ORDINAZIONE ed il prezzo viene calcolato su richiesta.

SINGOLO


Altezza (cm)		60			80			100			140			160		
N° El.	L (cm)	Watt ΔT. 50°C	Watt ΔT. 30°C	Prezzo (€)	Watt ΔT. 50°C	Watt ΔT. 30°C	Prezzo (€)	Watt ΔT. 50°C	Watt ΔT. 30°C	Prezzo (€)	Watt ΔT. 50°C	Watt ΔT. 30°C	Prezzo (€)	Watt ΔT. 50°C	Watt ΔT. 30°C	Prezzo (€)
3	17,6	279	143		353	181		424	216		559	282		623	313	
4	24,4	371	191		471	241		566	289		745	376		831	418	
5	31,2	464	238		588	301		707	361		931	470		1038	522	
6	38,0	557	286		706	361		848	432		1117	564		1246	626	
7	44,8	650	334		824	422		990	505		1304	659		1453	730	
8	51,6	743	382		942	482		1131	577		1490	753		1661	835	
9	58,4	836	430		1059	542		1272	649		1676	846		1869	939	
10	65,2	928	477		1177	603		1414	721		1862	940		2076	1043	
11	72,0	1021	525		1295	663		1555	793		2049	1035		2284	1148	
12	78,8	1114	573		1412	723		1697	865		2235	1129		2492	1253	
13	85,6	1207	620		1530	783										
14	92,4	1300	668		1648	844										
15	99,2	1393	716		1765	904										
16	106,0	1485	763		1883	964										
17	112,8	1578	811		2001	1024										
18	119,6	1671	859		2118	1084										
19	126,4	1764	907		2236	1145										
20	133,2	1857	954		2354	1205										

Altezza (cm)		180			200			220			240			280		
N° El.	L (cm)	Watt ΔT. 50°C	Watt ΔT. 30°C	Prezzo (€)	Watt ΔT. 50°C	Watt ΔT. 30°C	Prezzo (€)	Watt ΔT. 50°C	Watt ΔT. 30°C	Prezzo (€)	Watt ΔT. 50°C	Watt ΔT. 30°C	Prezzo (€)	Watt ΔT. 50°C	Watt ΔT. 30°C	Prezzo (€)
3	17,6	686	345		747	376		806	407		865	437		1009	511	
4	24,4	914	460		995	501		1075	543		1153	583		1345	681	
5	31,2	1143	575		1244	627		1344	678		1442	729		1682	851	
6	38,0	1371	690		1493	752		1613	814		1730	874		2018	1021	
7	44,8	1600	805		1742	878		1882	950		2018	1020		2355	1192	
8	51,6	1828	920		1991	1003		2150	1085		2307	1166		2691	1362	
9	58,4	2057	1035		2240	1129		2419	1221		2595	1311		3027	1532	
10	65,2	2285	1150		2489	1254		2688	1357		2883	1457		3364	1702	
11	72,0	2514	1265		2738	1380		2957	1492		3172	1603		3700	1872	
12	78,8	2742	1380		2986	1505		3226	1628		3460	1748		4036	2042	

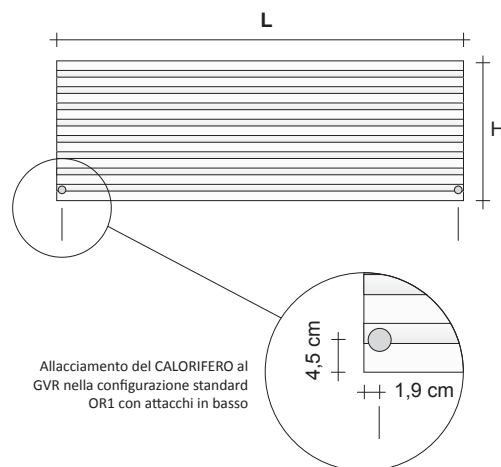
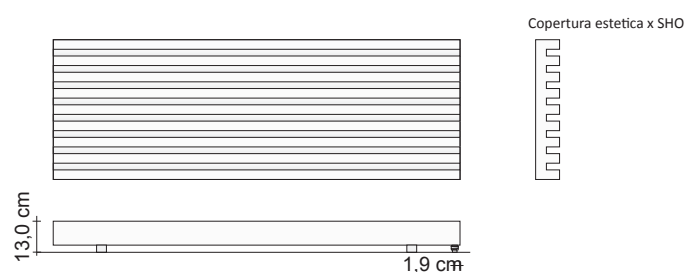
DOPPIO

Altezza (cm)		60			80			100			140			160		
N° El.	L (cm)	Watt ΔT. 50°C	Watt ΔT. 30°C	Prezzo (€)	Watt ΔT. 50°C	Watt ΔT. 30°C	Prezzo (€)	Watt ΔT. 50°C	Watt ΔT. 30°C	Prezzo (€)	Watt ΔT. 50°C	Watt ΔT. 30°C	Prezzo (€)	Watt ΔT. 50°C	Watt ΔT. 30°C	Prezzo (€)
3	17,6	436	225		548	283		653	337		851	435		945	482	
4	24,4	582	301		730	377		871	449		1135	581		1260	642	
5	31,2	727	376		913	471		1089	561		1419	726		1575	803	
6	38,0	872	451		1096	566		1307	674		1703	871		1891	964	
7	44,8	1018	526		1278	660		1525	786		1987	1017		2206	1125	
8	51,6	1163	601		1461	754		1743	898		2271	1162		2521	1285	
9	58,4	1309	676		1644	848		1960	1010		2554	1307		2836	1446	
10	65,2	1454	751		1826	942		2178	1123		2838	1452		3151	1606	
11	72,0	1599	826		2009	1037										
12	78,8	1745	902		2191	1131										

Altezza (cm)		180			200			220			240		
N° El.	L (cm)	Watt ΔT. 50°C	Watt ΔT. 30°C	Prezzo (€)	Watt ΔT. 50°C	Watt ΔT. 30°C	Prezzo (€)	Watt ΔT. 50°C	Watt ΔT. 30°C	Prezzo (€)	Watt ΔT. 50°C	Watt ΔT. 30°C	Prezzo (€)
3	17,6	1036	529		1125	575		1211	620		1295	663	
4	24,4	1382	705		1500	767		1615	826		1727	885	
5	31,2	1727	882		1875	958		2018	1032		2159	1106	
6	38,0	2073	1058		2250	1150		2422	1239		2591	1327	
7	44,8	2418	1234		2625	1341							
8	51,6	2763	1410		2999	1533							



*Misura indicativa (consigliata) in quanto il posizionamento della mensola è scorrevole in altezza e quindi posizionabile a piacere.




Allacciamento del CALORIFERO al GVR nella configurazione standard OR1 con attacchi in basso

ATTACCHI POSTERIORI di serie

Consentono l'allacciamento all'impianto tramite GVR (Gruppo Valvole Remoto) fornito come accessorio. Questa tipologia di attacchi, da specificare al momento dell'ordine, vengono forniti SENZA supplemento di prezzo.

Attacco di serie OR1

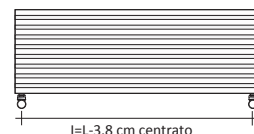
attacco fornito di serie se non diversamente specificato nell'ordine



ATTACCHI ESTERNI tipo tradizionali

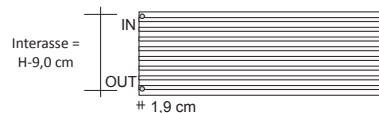
Consentono l'allacciamento all'impianto mediante Valvola e Detentore TRADIZIONALE fornito come accessorio. Questa tipologia di attacchi, da specificati al momento dell'ordine, vengono forniti CON un supplemento di prezzo pari ad . Il centro della valvola rispetto al muro è a 5 cm.

Attacco OB2



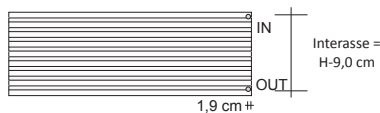
Attacco RS2

fornito a richiesta e senza supplemento di prezzo



Attacco RD2

fornito a richiesta e senza supplemento di prezzo



Valvole Termostattabili Standard - Z1TLNR -

	Codice	Descrizione	Finiture	Prezzo (€)
	Z1TLNR#ANR12...	Coppia Valvola + Detentore da 1/2" Angolo Rame e/o Multistrato da 1/2"	Bianco Standard	
	Z1KITRAC#001	KIT Raccordi 6 pz: 2x Z1RAC#R12CRO / 2x Z1RAC#R14CRO / 2x Z1AC#M03CRO	Cromo Lucido	
	Z1KITRAC#002	KIT Raccordi 8 pz: 2x Z1RAC#R12CRO / 2x Z1RAC#R14CRO / 2x Z1RAC#M03CRO / 2x Z1RAC#M01CRO	Cromo Lucido	

SUPPLEMENTI COLORE (vedi tabella colori TUBES ufficiale)

I supplementi colore sono calcolati sulla base del Bianco standard (Cat. C0), per le altre categorie valgono i sotto riportati supplementi: Categoria C1 e C2 +10% - Categoria C3 +20% - RAL fuori tabella +30%. A Campione: Richiedere fattibilità e preventivo. Colorazione non disponibile: GRGR

Codice del prodotto SHO#140005OR1ST9010R12COP9010

SHO#140005 Codice articolo riportato nella tabella prezzi
 OR1 Codice attacco vedi scheda tecnica
 ST Codice supporto Standard
 9010 Codice colore/finitura riportato nella TABELLA COLORI TUBES Ufficiale
 R12 Codice raccordo
 COP9010 Codice Copertura

MISURE DISPONIBILI SU ORDINAZIONE:

Tutte le misure in LARGHEZZA ogni 1 mm a partire da 40 cm fino a 280 cm sono DISPONIBILI SU ORDINAZIONE ed il prezzo viene calcolato su richiesta.


SINGOLO

Larghezza (cm)		60			80			100			140			160		
N° El.	H (cm)	Watt ΔT. 50°C	Watt ΔT. 30°C	Prezzo (€)	Watt ΔT. 50°C	Watt ΔT. 30°C	Prezzo (€)	Watt ΔT. 50°C	Watt ΔT. 30°C	Prezzo (€)	Watt ΔT. 50°C	Watt ΔT. 30°C	Prezzo (€)	Watt ΔT. 50°C	Watt ΔT. 30°C	Prezzo (€)
3	17,6	146	79		195	106		243	132		341	185		389	211	
4	24,4	195	105		260	140		325	175		454	245		519	280	
5	31,2	234	126		312	167		390	209		545	292		623	334	
6	38,0	273	146		364	194		455	243		636	339		727	388	
7	44,8	318	166		424	221		530	277		742	387		848	443	
8	51,6	362	188		482	251		603	314		844	439		965	502	
9	58,4	405	210		540	280		675	350		946	491		1081	561	
10	65,2	451	236		602	314		752	393		1053	550		1203	628	
11	72,0	500	264		667	352		834	440		1167	616		1334	704	
12	78,8	549	293		732	390		915	488		1281	683		1464	780	

Larghezza (cm)		180			200			220			240			280		
N° El.	H (cm)	Watt ΔT. 50°C	Watt ΔT. 30°C	Prezzo (€)	Watt ΔT. 50°C	Watt ΔT. 30°C	Prezzo (€)	Watt ΔT. 50°C	Watt ΔT. 30°C	Prezzo (€)	Watt ΔT. 50°C	Watt ΔT. 30°C	Prezzo (€)	Watt ΔT. 50°C	Watt ΔT. 30°C	Prezzo (€)
3	17,6	438	237		487	264		536	291		584	317		682	370	
4	24,4	584	315		649	350		714	385		779	420		909	490	
5	31,2	701	376		779	418		857	460		935	502		1091	585	
6	38,0	818	437		909	485		1000	534		1091	582		1273	679	
7	44,8	954	498		1061	554		1167	609		1273	665		1485	775	
8	51,6	1085	565		1206	628		1326	690		1447	753		1688	878	
9	58,4	1216	631		1351	701		1486	771		1621	841		1891	981	
10	65,2	1354	707		1504	786		1655	864		1805	943		2106	1100	
11	72,0	1500	791		1667	879		1834	968		2000	1055		2334	1231	
12	78,8	1647	878		1830	975		2013	1073		2196	1170		2562	1365	

Gruppo Valvole Remoto - GVR

Per maggiori informazioni in merito alla scelta delle valvole vedi pag. 316

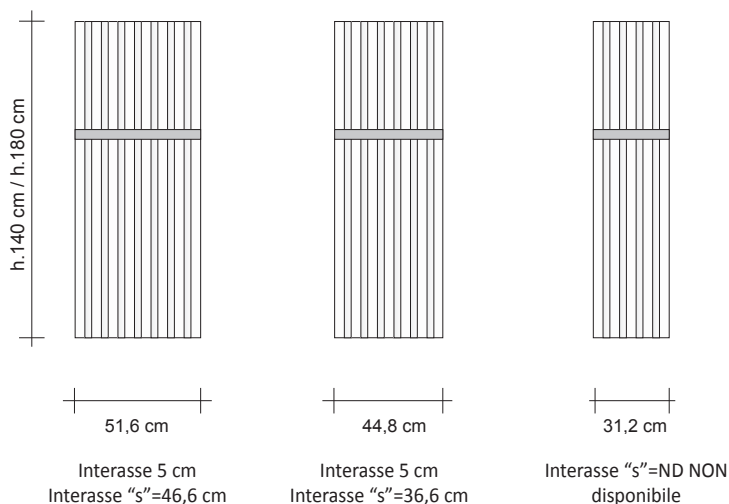
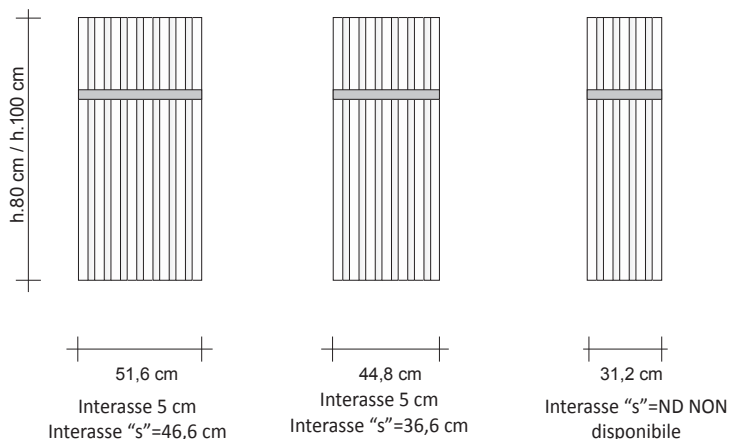
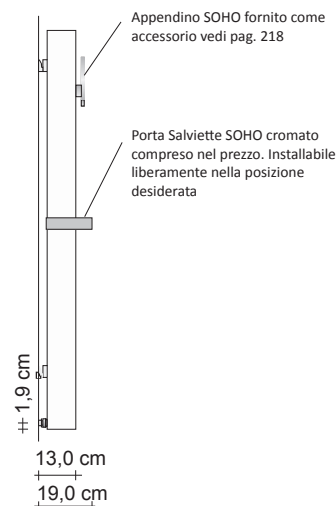
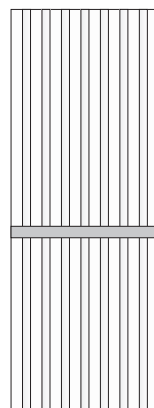
	Codice	Descrizione	Finiture	Prezzo (€)
	GVR#...	Gruppo valvola Termostattabile e detentore INCASSO a collegamento REMOTO	Cromata	
GVRTG#...	Gruppo valvola Termostatica e detentore INCASSO a collegamento REMOTO*	Galvanica		
GVRC#...	Gruppo valvola Termostattabile e detentore INCASSO a collegamento REMOTO	Colorata		
GVRTC#...	Gruppo valvola Termostatica e detentore INCASSO a collegamento REMOTO*	Colorata		
Finiture Galvaniche: Vedere tabella finiture speciali Tubes Finiture Colorate: Vedere mazzetta colori Tubes categoria C0, C1, C2 e C3 * Il prezzo non comprende il costo della testina termostatica (vedi pag. 324)				

SOHO BAGNO COLORATO & ANODIZZATO IDRAULICO

Calorifero di DESIGN a funzionamento idraulico in ALLUMINIO




Copertura estetica x SHVB#



ATTACCHI POSSIBILI

SOHO da BAGNO è disponibile con attacchi posteriori che consentono l'allacciamento all'impianto tramite GVR (Gruppo Valvole Remoto) o con il doppio attacco C5B che consente l'allacciamento tramite valvole tradizionali sia con interasse a 5 cm centrato che con interasse specifico «S». Questa tipologia di attacchi da specificare al momento dell'ordine, vengono forniti SENZA supplemento di prezzo. Per altre tipologie di attacchi consultare il Soho Verticale a pagina 188.


Attacco a richiesta R05



IN | OUT
i=5 cm centrato

Allacciamento posteriore a 5 cm centrato. Necessita montaggio GVR, fornito come accessorio.

Attacco Standard C5B



doppio interasse
i=5cm ed «S»

Attacco doppio con allacciamento in basso sia a 5 cm centrato che con interasse scaldasalviette "s", valvole non comprese

SHVB#130007 **Codice articolo riportato nella tabella prezzi**
 C5B Codice attacco vedi scheda tecnica
 ST Codice supporto Standard
 916P Codice colore/finitura riportato nella TABELLA COLORI TUBES Ufficiale

SUPPLEMENTI COLORE
 Vedere la tabella colori TUBES ufficiale per la definizione del colore; per il prezzo consultare il listino sotto riportato.

ACCESSORI

Cod. GVR Gruppo Valvole Remoto finitura CROMATO
 Cod. GVRC Gruppo Valvole Remote finitura COLORATO

MISURE DISPONIBILI SU ORDINAZIONE:

Tutte le misure in ALTEZZA ogni 1 mm a partire da 60 cm fino a 200 cm sono DISPONIBILI SU ORDINAZIONE ed il prezzo viene calcolato su richiesta.

H (cm)	L (cm)	Versione COLORATA			Prezzo Bianco Opaco (€)	Prezzo Categoria C1/C2 (€)	Prezzo Categoria Cat. C3 (€)	Versione ANODIZZATA		
		Modello	Watt ΔT. 50°C	Watt ΔT. 30°C				Modello	Watt ΔT. 50°C	Watt ΔT. 30°C
80,0	31,2	SHVB#080005	588	301			SHVBA#080005	576	295	
80,0	44,8	SHVB#080007	824	422			SHVBA#080007	808	413	
80,0	51,6	SHVB#080008	942	482			SHVBA#080008	923	473	
100,0	31,2	SHVB#100005	707	361			SHVBA#100005	693	353	
100,0	44,8	SHVB#100007	990	505			SHVBA#100007	970	495	
100,0	51,6	SHVB#100008	1131	577			SHVBA#100008	1108	565	
140,0	31,2	SHVB#140005	931	470			SHVBA#140005	912	461	
140,0	44,8	SHVB#140007	1304	659			SHVBA#140007	1278	645	
140,0	51,6	SHVB#140008	1490	753			SHVBA#140008	1460	738	
180,0	31,2	SHVB#180005	1143	575			SHVBA#180005	1119	564	
180,0	44,8	SHVB#180007	1600	805			SHVBA#180007	1568	789	
180,0	51,6	SHVB#180008	1828	920			SHVBA#180008	1791	902	



Porta salviette SOHO GALVANICO



Appendino SOHO GALVANICO



Porta salviette SOHO COLORATO



Appendino SOHO COLORATO

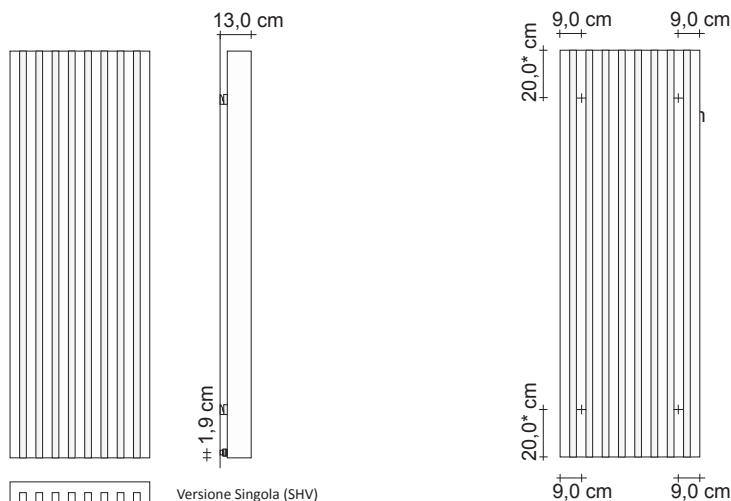

Modello	Descrizione	Finiture	Prezzo (€)
Finitura GALVANICA ZASHEG#AP... ZASHEG#PS005... ZASHEG#PS007... ZASHEG#PS008...	Portasalviette SOHO ELETTRICO APERTO GALVANICO Portasalviette cromato per SOHO Elettrico SHVE 5 elementi Portasalviette cromato per SOHO Elettrico SHVE 7 elementi Portasalviette cromato per SOHO Elettrico SHVE 8 elementi	Cromo, Stagno Lucido Nichel Nero e Oro	
Finitura COLORATA ZASHE#PA... ZASHE#PS005... ZASHE#PS007... ZASHE#PS008...	Portasalviette SOHO ELETTRICO APERTO Colorato Portasalviette Colorato per SOHO Elettrico SHVE 5 elementi Portasalviette Colorato per SOHO Elettrico SHVE 7 elementi Portasalviette Colorato per SOHO Elettrico SHVE 8 elementi	Colori Tubes* cat. C0, C1, C2	

Valvole Termostattabili Standard e GVR

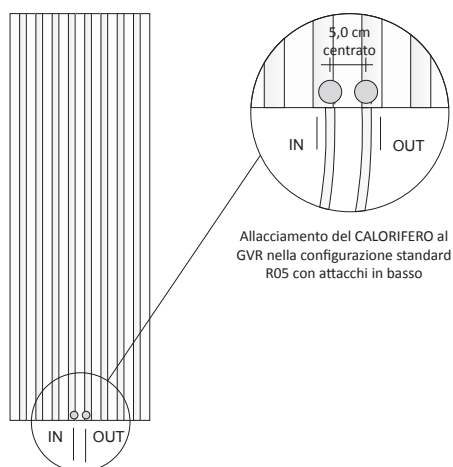
Per maggiori informazioni in merito alla scelta delle valvole vedi pag. 316

Codice	Descrizione	Finiture	Prezzo (€)
Z1TLNR#ANR12...	Coppia Valvola + Detentore da 1/2" Angolo Rame e/o Multistrato da 1/2"	Bianco Standard	
Z1KITRAC#001	KIT Raccordi 6 pz: 2x Z1RAC#R12CRO / 2x Z1RAC#R14CRO / 2x Z1AC#M03CRO	Cromo Lucido	
Z1KITRAC#002	KIT Raccordi 8 pz: 2x Z1RAC#R12CRO / 2x Z1RAC#R14CRO / 2x Z1RAC#M03CRO / 2x Z1RAC#M01CRO	Cromo Lucido	
GVR#...	Gruppo valvola Termostattabile e detentore INCASSO a collegamento REMOTO	Cromata	
GVRTG#...	Gruppo valvola Termostatica e detentore INCASSO a collegamento REMOTO*	Galvanica	
GVRC#...	Gruppo valvola Termostattabile e detentore INCASSO a collegamento REMOTO	Colorata	
GVRTC#...	Gruppo valvola Termostatica e detentore INCASSO a collegamento REMOTO*	Colorata	

Finiture Galvaniche: Vedere tabella finiture speciali Tubes
 Finiture Colorate: Vedere mazzetta colori Tubes categoria C0, C1, C2 e C3
 * Il prezzo non comprende il costo della testina termostatica (vedi pag. 324)



*Misura indicativa (consigliata) in quanto il posizionamento della mensola è scorrevole in altezza e quindi posizionabile a piacere.



ATTACCHI POSTERIORI

Consentono l'allacciamento all'impianto tramite GVR (Gruppo Valvole Remoto) fornito come accessorio. Questa tipologia di attacchi, da specificare al momento dell'ordine, vengono forniti SENZA supplemento di prezzo

ATTACCHI ESTERNI tipo tradizionali

Consentono l'allacciamento all'impianto mediante Valvola e Detentore TRADIZIONALE fornito come accessorio. Questa tipologia di attacchi, da specificati al momento dell'ordine, vengono forniti CON un supplemento di prezzo pari ad . Il centro della valvola rispetto al muro è a 5 cm.

Attacco di serie R05
in basso a 5 cm

Attacco RS1
Allacciamento a Sx



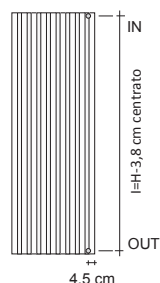


Attacco RD1
Allacciamento a Dx

Attacco a richiesta C05
Allacciamento in basso a 5 cm centrato

Attacco B2M
Allacciamento in basso esterno su MISURA

Attacco a richiesta OS2
Allacciamento a Sx

Attacco a richiesta OD2
Allacciamento a Dx



in questo caso è necessario specificare "d" e "i" che devono rispettare le seguenti prescrizioni: i min.=5 cm d min.=2,5 cm

Codice del prodotto **SHVA#180004R05STANARR12COP0CRO**

SUPPLEMENTI ANODIZZAZIONI

SHVA#180004	Codice articolo riportato nella tabella prezzi
R05	Codice attacco vedi scheda tecnica
ST	Codice supporto Standard
ANAR	Codice colore/finitura riportato nella TABELLA COLORI TUBES Ufficiale
R12	Codice raccordo
COP0CRO	Codice Copertura

MISURE DISPONIBILI SU ORDINAZIONE:

Tutte le misure in ALTEZZA ogni 1 mm a partire da 60 cm fino a 200 cm sono DISPONIBILI SU ORDINAZIONE ed il prezzo viene calcolato su richiesta.

SINGOLO ANODIZZATO

Altezza (cm)		80			100			140			180		
N° El.	L (cm)	Watt ΔT. 50°C	Watt ΔT. 30°C	Prezzo (€)	Watt ΔT. 50°C	Watt ΔT. 30°C	Prezzo (€)	Watt ΔT. 50°C	Watt ΔT. 30°C	Prezzo (€)	Watt ΔT. 50°C	Watt ΔT. 30°C	Prezzo (€)
3	17,6	346	177		416	212		548	277		672	338	
4	24,4	462	236		555	283		730	369		896	451	
5	31,2	576	295		693	353		912	461		1120	564	
6	38,0	692	354		831	424		1095	553		1344	676	
7	44,8	808	413		970	495		1278	645		1568	789	
8	51,6	923	473		1108	565		1460	738		1791	902	
9	58,4	1038	531		1247	636		1642	830		2016	1015	
10	65,2	1153	591		1386	707		1825	922		2239	1127	
11	72,0	1269	650		1524	777		2008	1014		2464	1240	
12	78,8	1384	708		1663	848		2190	1106		2687	1352	

I prezzi riportati in tabella si riferiscono alla finitura Alluminio Anodizzato Argento.


Valvole Termostattabili Standard - Z1TLNR -

	Codice	Descrizione	Finiture	Prezzo (€)
	Z1TLNR#ANR12...	Coppia Valvola + Detentore da 1/2" Angolo Rame e/o Multistrato da 1/2"	Bianco Standard	
	Z1KITRAC#001	KIT Raccordi 6 pz: - 2x Z1RAC#R12CRO - 2x Z1RAC#R14CRO - 2x Z1AC#M03CRO	Cromo Lucido	
	Z1KITRAC#002	KIT Raccordi 8 pz: - 2x Z1RAC#R12CRO - 2x Z1RAC#R14CRO - 2x Z1RAC#M03CRO - 2x Z1RAC#M01CRO	Cromo Lucido	

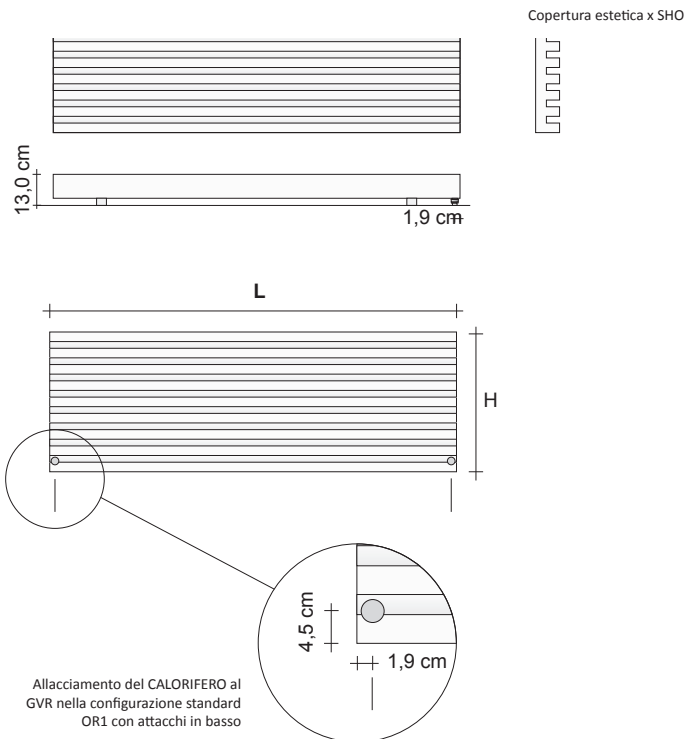
Gruppo Valvole Remoto - GVR

Per maggiori informazioni in merito alla scelta delle valvole vedi pag. 316

	Codice	Descrizione	Finiture	Prezzo (€)
	GVR#...	Gruppo valvola Termostattabile e detentore INCASSO a collegamento REMOTO	Cromata Galvanica	
	GVRTG#...	Gruppo valvola Termostatica e detentore INCASSO a collegamento REMOTO*	Colorata Colorata	
	GVRC#...	Gruppo valvola Termostattabile e detentore INCASSO a collegamento REMOTO		
	GVRTC#...	Gruppo valvola Termostatica e detentore INCASSO a collegamento REMOTO*		
Finiture Galvaniche: Vedere tabella finiture speciali Tubes Finiture Colorate: Vedere mazzetta colori Tubes categoria C0, C1, C2 e C3 * Il prezzo non comprende il costo della testina termostatica (vedi pag. 324)				



*Misura indicativa (consigliata) in quanto il posizionamento della mensola è scorrevole in altezza e quindi posizionabile a piacere.



ATTACCHI POSTERIORI di serie

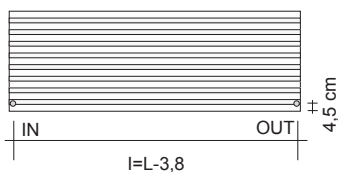
Consentono l'allacciamento all'impianto tramite GVR (Gruppo Valvole Remoto) fornito come accessorio. Questa tipologia di attacchi, da specificare al momento dell'ordine, vengono forniti SENZA supplemento di prezzo.

ATTACCHI ESTERNI tipo tradizionali

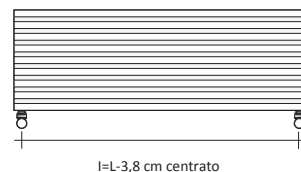
Consentono l'allacciamento all'impianto mediante Valvola e Detentore TRADIZIONALE fornito come accessorio. Questa tipologia di attacchi, da specificati al momento dell'ordine, vengono forniti CON un supplemento di prezzo pari ad . Il centro della valvola rispetto al muro è a 5 cm.

Attacco di serie OR1

attacco fornito di serie se non diversamente specificato nell'ordine

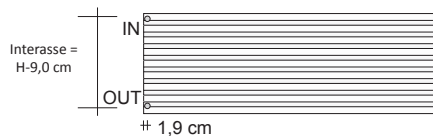


Attacco OB2



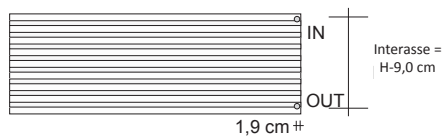
Attacco RS2

fornito a richiesta e senza supplemento di prezzo



Attacco RD2

fornito a richiesta e senza supplemento di prezzo



Codice del prodotto **SHOA#1700040R1STANARR12COPOCRO**

SHOA#170004	Codice articolo riportato nella tabella prezzi
OR1	Codice attacco vedi scheda tecnica
ST	Codice supporto Standard
ANAR	Codice colore/finitura riportato nella TABELLA COLORI TUBES Ufficiale
R12	Codice raccordo
COPOCRO	Codice Copertura

MISURE DISPONIBILI SU ORDINAZIONE:


Tutte le misure in LARGHEZZA ogni 1 mm a partire da 60 cm fino a 200 cm sono DISPONIBILI SU ORDINAZIONE ed il prezzo viene calcolato su richiesta.

SINGOLO ANODIZZATO ORIZZONTALE

Larghezza (cm)		80			100			140			180		
N° El.	H (cm)	Watt ΔT. 50°C	Watt ΔT. 30°C	Prezzo (€)	Watt ΔT. 50°C	Watt ΔT. 30°C	Prezzo (€)	Watt ΔT. 50°C	Watt ΔT. 30°C	Prezzo (€)	Watt ΔT. 50°C	Watt ΔT. 30°C	Prezzo (€)
3	17,6	185	100		231	125		324	176		416	226	
4	24,4	247	133		309	167		431	233		555	299	
5	31,2	296	159		371	199		518	278		666	357	
6	38,0	346	185		432	231		604	322		777	415	
7	44,8	403	210		504	263		705	368		906	473	
8	51,6	458	238		573	298		802	417		1031	536	
9	58,4	513	266		641	333		899	466		1155	599	
10	65,2	572	299		714	373		1000	523		1286	672	
11	72,0	634	334		792	418		1109	585		1425	752	
12	78,8	695	371		869	463		1217	648		1565	834	


I prezzi riportati in tabella si riferiscono alla finitura Alluminio Anodizzato Argento.

Valvole Termostattabili Standard - Z1TLNR -

	Codice	Descrizione	Finiture	Prezzo (€)
	Z1TLNR#ANR12...	Coppia Valvola + Detentore da 1/2" Angolo Rame e/o Multistrato da 1/2"	Bianco Standard	
	Z1KITRAC#001	KIT Raccordi 6 pz: - 2x Z1RAC#R12CRO - 2x Z1RAC#R14CRO - 2x Z1AC#M03CRO	Cromo Lucido	
	Z1KITRAC#002	KIT Raccordi 8 pz: - 2x Z1RAC#R12CRO - 2x Z1RAC#R14CRO - 2x Z1RAC#M03CRO - 2x Z1RAC#M01CRO	Cromo Lucido	

Gruppo Valvole Remoto - GVR

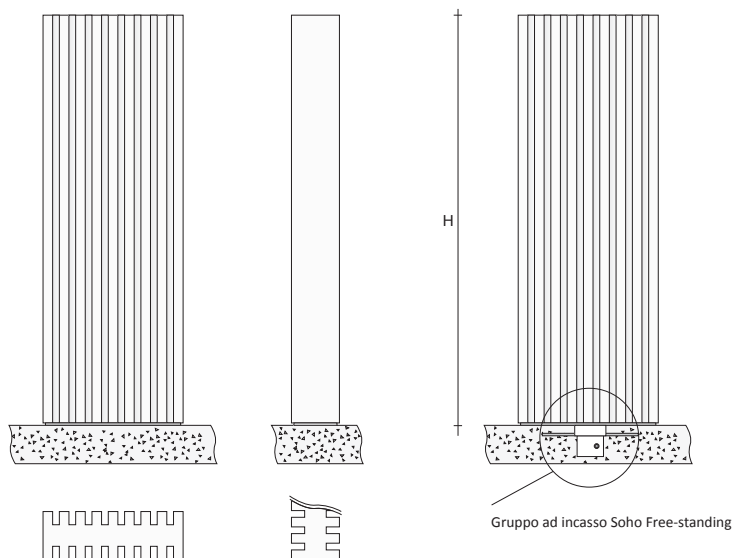
Per maggiori informazioni in merito alla scelta delle valvole vedi pag. 316

	Codice	Descrizione	Finiture	Prezzo (€)
	GVR#...	Gruppo valvola Termostattabile e detentore INCASSO a collegamento REMOTO	Cromata Galvanica	
	GVRTG#...	Gruppo valvola Termostatica e detentore INCASSO a collegamento REMOTO*	Colorata Colorata	
	GVRC#...	Gruppo valvola Termostattabile e detentore INCASSO a collegamento REMOTO		
	GVRTC#...	Gruppo valvola Termostatica e detentore INCASSO a collegamento REMOTO*		
Finiture Galvaniche: Vedere tabella finiture speciali Tubes Finiture Colorate: Vedere mazzetta colori Tubes categoria C0, C1, C2 e C3 * Il prezzo non comprende il costo della testina termostatica (vedi pag. 324)				

SOHO FREESTANDING VERTICALE DOPPIO IDRAULICO

Calorifero di DESIGN a funzionamento idraulico in ALLUMINIO

Prezzo per Calorifero in colorazione Bianco Standard cod.9010 ove specificato e attacchi di serie – IVA e trasporto esclusi.



Codice del prodotto **SHVDF#1600039010COP9010**

- SHVDF#160003 Codice articolo riportato nella tabella prezzi
- ST Codice supporto Standard
- 9010 Codice colore/finitura riportato nella TABELLA COLORI TUBES Ufficiale
- R12 Codice raccordo
- COP9010 Codice Copertura

DOPPIO FREESTANDING

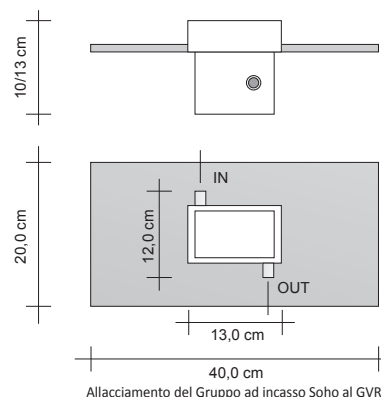
Altezza (cm)		60			80			100			140			160			180		
N° El.	L (cm)	Watt ΔT. 50°C	Watt ΔT. 30°C	Prezzo (€)	Watt ΔT. 50°C	Watt ΔT. 30°C	Prezzo (€)	Watt ΔT. 50°C	Watt ΔT. 30°C	Prezzo (€)	Watt ΔT. 50°C	Watt ΔT. 30°C	Prezzo (€)	Watt ΔT. 50°C	Watt ΔT. 30°C	Prezzo (€)	Watt ΔT. 50°C	Watt ΔT. 30°C	Prezzo (€)
3	17,6	436	225		548	283		653	337		851	435		945	482		1036	529	
4	24,4	582	301		730	377		871	449		1135	581		1260	642		1382	705	
5	31,2	727	376		913	471		1089	561		1419	726		1575	803		1727	882	
6	38,0	872	451		1096	566		1307	674		1703	871		1891	964		2073	1058	
7	44,8	1018	526		1278	660		1525	786		1987	1017		2206	1125		2418	1234	
8	51,6	1163	601		1461	754													
9	58,4	1309	676		1644	848													
10	65,2	1454	751		1826	942													
11	72,0	1599	826		2009	1037													
12	78,8	1745	902		2191	1131													

INCASSO SOHO VERT. DOPPIO FREESTANDING (parte incasso)

Modello	Prezzo (€)
INCSHVDF#	Parte incassata SOHO Verticale doppio

GRUPPO INCASSO A PAVIMENTO Cod. INCSHVDF

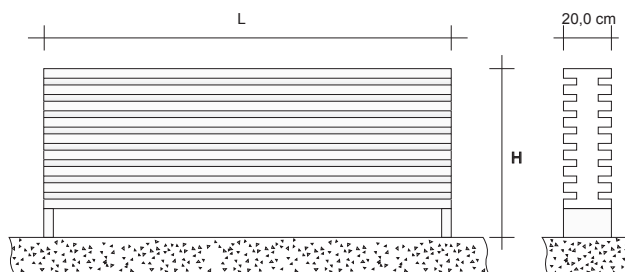
Il gruppo incasso è ordinabile anche separatamente ed è obbligatorio per poter installare in Soho Free-standing. Questo gruppo ad incasso è collegato all'impianto di riscaldamento tramite GVR



SOHO FREESTANDING ORIZZONTALE DOPPIO IDRAULICO

Collezione ELEMENTS idraulica

Prezzo per Calorifero in colorazione Bianco Standard cod.9010 ove specificato e attacchi di serie – IVA e trasporto esclusi.



DOPPIO FREESTANDING

Larghezza (cm)		100			140			160			180			200		
N° El.	H (cm)	Watt ΔT. 50°C	Watt ΔT. 30°C	Prezzo (€)	Watt ΔT. 50°C	Watt ΔT. 30°C	Prezzo (€)	Watt ΔT. 50°C	Watt ΔT. 30°C	Prezzo (€)	Watt ΔT. 50°C	Watt ΔT. 30°C	Prezzo (€)	Watt ΔT. 50°C	Watt ΔT. 30°C	Prezzo (€)
3	29,6	282	149		386	203		444	234		507	267		574	303	
4	36,4	376	199		515	271		592	312		676	356		766	404	
5	43,2	470	248		644	338		740	389		844	445		957	505	
6	50,0	564	298		773	406		888	467		1013	534		1148	606	
7	56,8	658	347		901	474		1037	546		1182	623		1340	707	

INTERASSE DEGLI ATTACCHI = L – 5 cm

Larghezza (cm)		220			240			280		
N° El.	H (cm)	Watt ΔT. 50°C	Watt ΔT. 30°C	Prezzo (€)	Watt ΔT. 50°C	Watt ΔT. 30°C	Prezzo (€)	Watt ΔT. 50°C	Watt ΔT. 30°C	Prezzo (€)
3	29,6	647	342		706	374		824	437	
4	36,4	863	456		941	498		1098	582	
5	43,2	1079	570		1177	623		1373	727	

INTERASSE DEGLI ATTACCHI = L – 5 cm

Gruppo Valvole Remoto - GVR

Per maggiori informazioni in merito alla scelta delle valvole vedi pag. 316

Codice	Descrizione	Finiture	Prezzo (€)
GVR#...	Gruppo valvola Termostattizzabile e detettore INCASSO a collegamento REMOTO	Cromata	
GVRTG#...	Gruppo valvola Termostatica e detettore INCASSO a collegamento REMOTO*	Galvanica	
GVRC#...	Gruppo valvola Termostattizzabile e detettore INCASSO a collegamento REMOTO	Colorata	
GVRTC#...	Gruppo valvola Termostatica e detettore INCASSO a collegamento REMOTO*	Colorata	

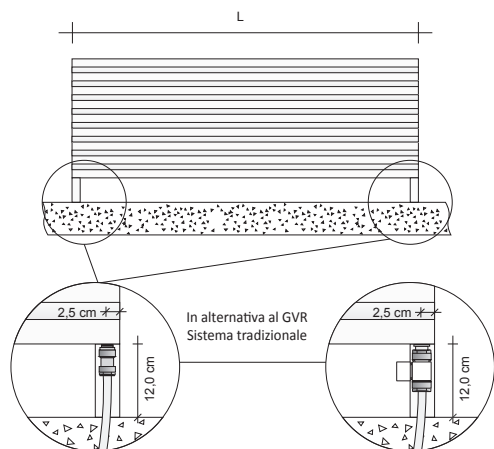
Finiture Galvaniche: Vedere tabella finiture speciali Tubes
 Finiture Colorate: Vedere mazzetta colori Tubes categoria C0, C1, C2 e C3
 * Il prezzo non comprende il costo della testina termostatica (vedi pag. 324)



Valvola per SOHO FREE-STANDING Orizzontale DOPPIO - Z1SHNR

Codice	Descrizione	Finiture	*Prezzo (€)
Z1SHNR#	Valvola per SOHO Free-standing Orizzontale DOPPIO		
Z1RAC#...	Raccordo per Valvola Z SHNR (2 PZ)	Cromo Lucido	

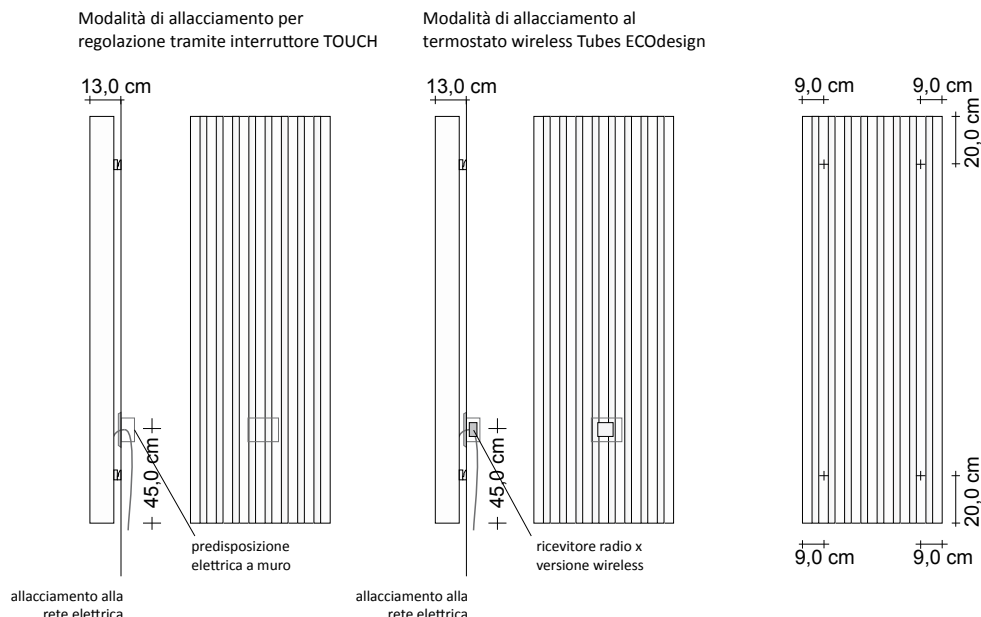
Coppia Valvola e Detettore DIRITTE speiali per SOHO Freestanding Orizzontale Doppio



Allacciamento al GVR Gruppo Valvole Remoto Attacchi SH1

Allacciamento all'impianto di riscaldamento mediante Valvole speciali cod.Z1SHNR# Attacchi SH2 con supplemento di prezzo

Prezzo per Calorifero in colorazione Standard Tubes / Anodizzato Argento ove specificato – IVA e trasporto esclusi.



SUPPLEMENTI COLORE

Finiture e Anodizzazioni vedi pag. 5 o la Tabella colori riportata alla fine del presente listino

SOHO ELETTRICO - Colorato e Anodizzato

Code Versione Colore	H (cm)	L (cm)	Resistenza Elettrica (Watt)	Prezzo Bianco std. Cat. C0 (€)	Prezzo Categoria C1/C2 (€)	Prezzo Categoria C3 (€)	Code Versione Anodizzata	Finitura Anodizzata A0 Argento (€)
Versione elettrica con Cavo di allacciamento								
SHVELC#140003	140,0	17,6	500 W				SHVAELC#140003	
SHVELC#140005	140,0	31,2	800 W				SHVAELC#140005	
SHVELC#140007	140,0	44,8	1100 W				SHVAELC#140007	
SHVELC#180003	180,0	17,6	650 W				SHVAELC#180003	
SHVELC#180005	180,0	31,2	1000 W				SHVAELC#180005	
SHVELC#180007	180,0	44,8	1350 W				SHVAELC#180007	
Versione elettrica con Cavo di allacciamento, regolazione e programmazione con Termostato Wireless (ZRF007)								
SHVEWC#140003	140,0	17,6	500 W				SHVAWC#140003	
SHVEWC#140005	140,0	31,2	800 W				SHVAWC#140005	
SHVEWC#140007	140,0	44,8	1100 W				SHVAWC#140007	
SHVEWC#180003	180,0	17,6	650 W				SHVAWC#180003	
SHVEWC#180005	180,0	31,2	1000 W				SHVAWC#180005	
SHVEWC#180007	180,0	44,8	1350 W				SHVAWC#180007	
Versione con interruttore TOUCH per controllo e regolazione								
SHVEL#140003	140,0	17,6	500 W				SHVAEL#140003	
SHVEL#140005	140,0	31,2	800 W				SHVAEL#140005	
SHVEL#140007	140,0	44,8	1100 W				SHVAEL#140007	
SHVEL#180003	180,0	17,6	650 W				SHVAEL#180003	
SHVEL#180005	180,0	31,2	1000 W				SHVAEL#180005	
SHVEL#180007	180,0	44,8	1350 W				SHVAEL#180007	



Porta salviette SOHO GALVANICO



Appendino SOHO GALVANICO



Porta salviette SOHO COLORATO



Appendino SOHO COLORATO

Modello	Descrizione	Finiture	Prezzo (€)
Finitura GALVANICA			
ZASHEG#AP...	Appendino SOHO ELETTRICO APERTO GALVANICO		
ZASHEG#PS003...	Portasalviette cromato per SOHO Elettrico SHVE 3 elementi		
ZASHEG#PS005...	Portasalviette cromato per SOHO Elettrico SHVE 5 elementi		
ZASHEG#PS007...	Portasalviette cromato per SOHO Elettrico SHVE 7 elementi	Galvanica cat. G0, G1, G2, G3 e G5 (escluso spazzolati)	
Finitura COLORATA			
ZASHE#AP...	Appendino SOHO ELETTRICO APERTO Colorato		
ZASHE#PS003...	Portasalviette Colorato per SOHO Elettrico SHVE 3 elementi		
ZASHE#PS005...	Portasalviette Colorato per SOHO Elettrico SHVE 5 elementi		
ZASHE#PS007...	Portasalviette Colorato per SOHO Elettrico SHVE 7 elementi	Colori Tubes* cat. C0, C1, C2, C3	

SOHO BAGNO ELETTRICO VERTICALE

Collezione ELEMENTS elettrico



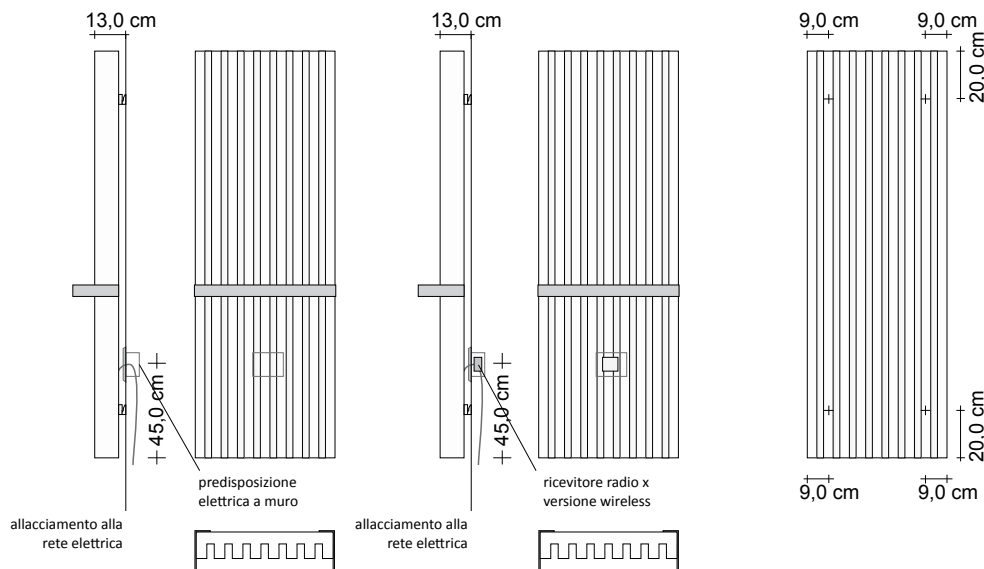
EL

Prezzo per Calorifero in colorazione Bianco Opaco cod.916P / Anodizzato Argento ove specificato – IVA e trasporto esclusi.



Modalità di allacciamento per regolazione tramite interruttore TOUCH

Modalità di allacciamento al termostato wireless Tubes ECOdesign



Il SOHO BAGNO ELETTRICO viene fornito completo del Portasalviette in finitura cromo.

Codice Versione Colore	H (cm)	L (cm)	Resistenza Elettrica (Watt)	Prezzo Bianco opaco/C0 (€)	Prezzo Categoria C1/C2 (€)	Prezzo Categoria Cat. C3 (€)	Codice Versione Anodizzata	Finitura Anodizzata A0 Argento (€)
Versione elettrica con Cavo di allacciamento								
SHVBELC#140005	140,0	31,2	800 W				SHVBAELC#140005	
SHVBELC#140007	140,0	44,8	1100 W				SHVBAELC#140007	
SHVBELC#180005	180,0	31,2	1000 W				SHVBAELC#180005	
SHVBELC#180007	180,0	44,8	1350 W				SHVBAELC#180007	
Versione elettrica con Cavo di allacciamento, regolazione e programmazione con Termostato Wireless (ZRF007)								
SHVBEWC#140005	140,0	31,2	800 W				SHVBAEWC#140005	
SHVBEWC#140007	140,0	44,8	1100 W				SHVBAEWC#140007	
SHVBEWC#180005	180,0	31,2	1000 W				SHVBAEWC#180005	
SHVBEWC#180007	180,0	44,8	1350 W				SHVBAEWC#180007	
Versione con interruttore TOUCH per controllo e regolazione								
SHVBEL#140005	140,0	31,2	800 W				SHVBAEL#140005	
SHVBEL#140007	140,0	44,8	1100 W				SHVBAEL#140007	
SHVBEL#180005	180,0	31,2	1000 W				SHVBAEL#180005	
SHVBEL#180007	180,0	44,8	1350 W				SHVBAEL#180007	

Codice del prodotto **SHVBEL#140005ST9010COP9010**

SHVBEL#140005 Codice articolo riportato nella tabella prezzi
 9010 Codice colore/finitura riportato nella TABELLA COLORI TUBES Ufficiale
 COP9010 Codice Copertura

SUPPLEMENTI COLORE

Finiture e Anodizzazioni vedi pag. 5 o la Tabella colori riportata alla fine del presente listino