



1452/38/NE Sistema U

design studio natural, 2019

Faretto da parete a luce diretta, orientabile con un particolare snodo. Struttura in alluminio verniciato. Sorgente di luce a LED con ottiche a diversi fasci di luce.

Alimentatore integrato nel corpo lampada (cod. 1452)
Alimentatore remoto (cod. 1452/J)



2020


1452/38/NE sistema u

Famiglia:	Sistema U	Colore Struttura:	<input checked="" type="radio"/> altri colori disponibili <input type="radio"/>
Designers:	Studio Natural	Colore Diffusore:	<input type="radio"/>
Utilizzo:	interno	Materiale Struttura:	alluminio
Tipologia:	faretti da parete soffitto	Materiale Diffusore:	metacrilato
Certificazioni:			
Mercato:	questo prodotto è disponibile nei seguenti paesi: EUROPA		


Misure	Sorgente Di Luce				
Larghezza:	-	Diametro Foro:	-	Watt:	13W
Altezza:	-	Profondità Foro:	-	Lumen:	1950 lm
Lunghezza:	-	Peso Netto:	0,5 Kg	Sorgente di Luce:	led
Profondità:	17			CRI:	>80
Diametro:	7 cm			Durata:	50000 h
				CCT:	3000K
				Classe Energetica:	A++

Specifiche Apparecchio


Tipo Emissione:	diretta	Lunghezza Cavo Alimentazione:	-	Alimentatore:	incluso
Potenza:	-	Lunghezza Cavo Sospensione:	-	Montaggio Alimentatore:	interno
Flusso apparecchio (lumen):	-	Glow Wire Test:	-	Alimentazione:	alimentatore elettronico
Angolo del fascio:	38°	Resistenza Impatto:	-	Tipo Dimmerazione:	-
				Tensione:	230V



Honey Comb Sistema
U

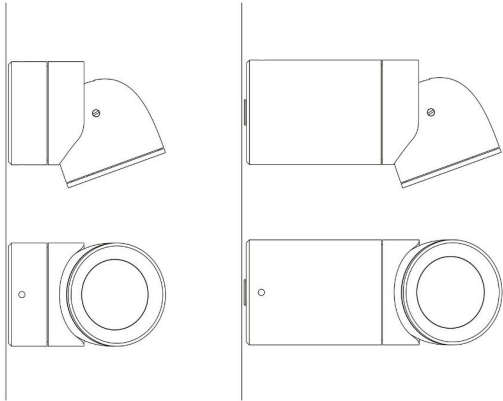


Alimentatore remoto
40W



Alimentatore remoto
dimmerabile 40W

disegno tecnico

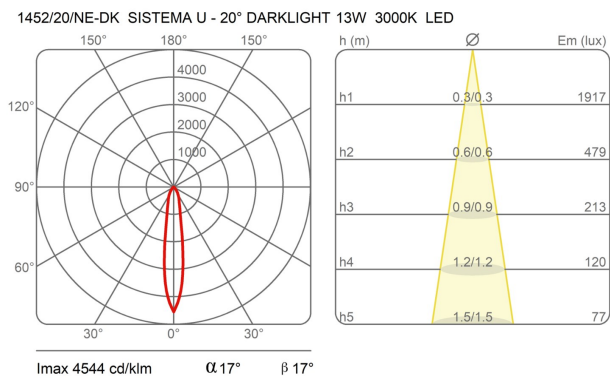
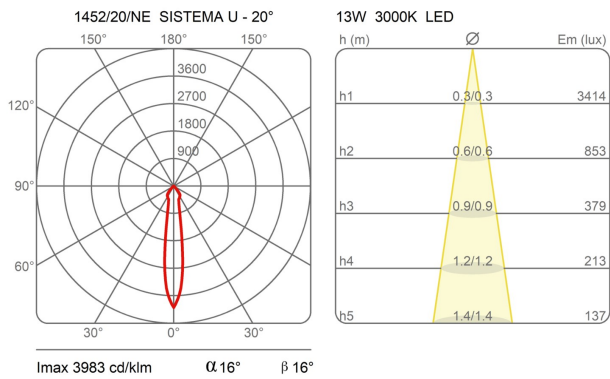


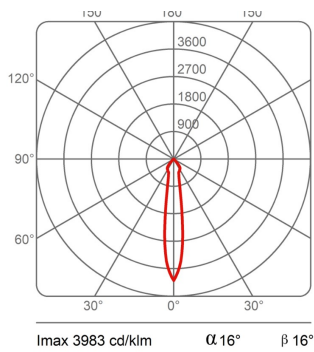
Misure

Larghezza: -
 Altezza: -
 Lunghezza: -
 Profondità: 17
 Diametro: 7 cm

Diametro Foro: -
 Profondità Foro: -
 Peso Netto: 0,5 Kg

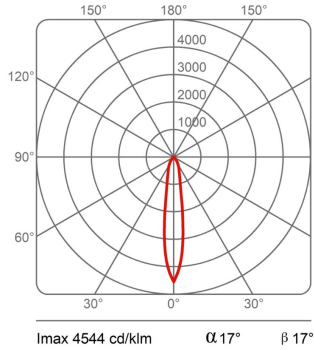
curva fotometrica



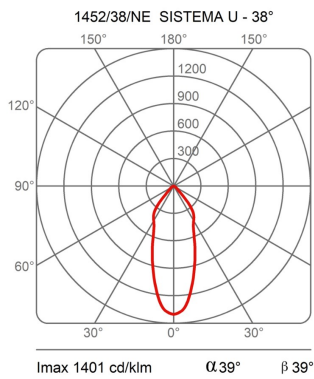


h (m)	∅	Em (lux)
h1	0.3/0.3	3414
h2	0.6/0.6	853
h3	0.9/0.9	379
h4	1.2/1.2	213
h5	1.4/1.4	137

1452/J/20/NE-DK SISTEMA U - 20° DARKLIGHT13W 3000K LED



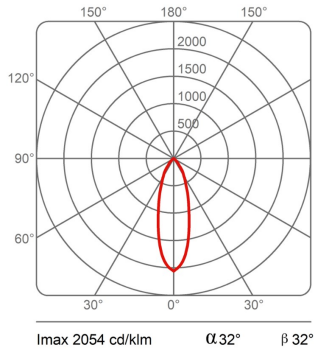
h (m)	∅	Em (lux)
h1	0.3/0.3	1917
h2	0.6/0.6	479
h3	0.9/0.9	213
h4	1.2/1.2	120
h5	1.5/1.5	77



13W 3000K LED

h (m)	∅	Em (lux)
h1	0.7/0.7	1171
h2	1.4/1.4	293
h3	2.1/2.1	130
h4	2.8/2.8	73
h5	3.5/3.5	47

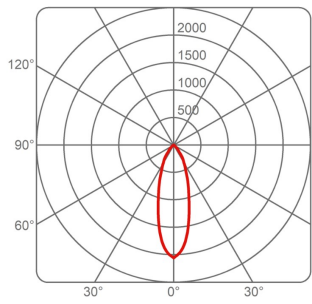
1452/J/38/NE-DK SISTEMA U - 38° DARKLIGHT 13W 3000K LED



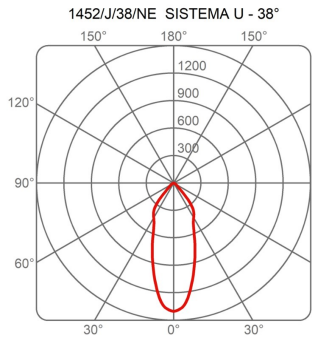
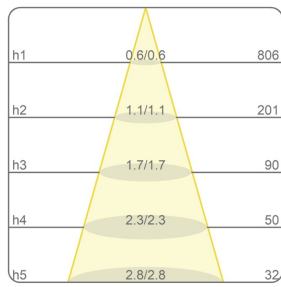
h (m)	∅	Em (lux)
h1	0.6/0.6	806
h2	1.1/1.1	201
h3	1.7/1.7	90
h4	2.3/2.3	50
h5	2.8/2.8	32

1452/J/38/NE-DK SISTEMA U - 38° DARKLIGHT13W 3000K LED





I_{max} 2054 cd/klm α 32° β 32°



I_{max} 1401 cd/klm α 39° β 39°

